

Pour voyager à prix mini avec un max de déplacements sur le réseau Soléa, choisissez l'abonnement -26 ans !

## 2 formules au choix

**Annuelle :**  
**199 €\***

**+ DE 2 MOIS OFFERTS !**

**Payable en 1 ou 2 fois.**


Possibilité de s'abonner toute l'année.


**Mensuelle :**  
**21 €\***

**Valable du premier au dernier jour du mois inclus.**

**Pour acheter votre abonnement**

 Application Compte Mobilité

 E-boutique Soléa

 Agence commerciale Porte Jeune

**+ d'infos sur [www.solea.info](http://www.solea.info)**

\*Un tarif spécial est disponible pour les résidents des villes de Bantzenheim, Brunstatt-Didenheim, Chalampé, Heimsbrunn, Hombourg, Mulhouse, Niffer, Ottmarsheim, Petit-Landau, Pfastatt, Riedisheim, Richwiller, Staffelfelden, Wittelsheim et Zillisheim (voir formulaire d'abonnement)


**Pour être valable, votre abonnement sur support papier doit être accompagné de la carte Pass' avec photo et du coupon (mensuel ou annuel) en cours de validité.**

## Soléa vous informe !

 [www.solea.info](http://www.solea.info)

 Application Soléa

 Sur les réseaux sociaux

 Allô Soléa  
03 89 66 77 77

 Agence commerciale Porte Jeune

LYCÉE  
**Louis Armand**  
Mulhouse

# Louis Armand



ANNÉE SCOLAIRE  
**2024-2025**

**soléa**

Votre réseau de transport est un service



MULHOUSE ALSACE  
AGGLOMÉRATION

Tarifs au 01/07/24

# Pour vous rendre au lycée, voyagez avec Soléa !

Une ligne de tramway et trois lignes de bus desservent le lycée Louis Armand :

tram **2** COTEAUX <> NOUVEAU BASSIN

La station **Bel Air** est située à proximité du lycée avec un tramway toutes les 5 à 8 minutes en journée.

bus **C6** COLLINES IKEA <> ESPALE / MAISON DU TERRITOIRE

L'arrêt **Dumas** est situé 5 minutes à pied du lycée avec un bus toutes les 10 à 12 minutes en journée.

bus **14** SUPER U BRUNSTATT <> LUTTERBACH GARE

L'arrêt **Bel Air** est situé à proximité du lycée avec un bus toutes les 15 minutes en heures de pointe.

bus **16** OSENBACH <> MER ROUGE

L'arrêt **Bel Air** est situé à proximité du lycée avec un bus toutes les 20 minutes.

## BONNES PRATIQUES

**Soyez vigilants** à proximité des voies du tram.

Veillez à emprunter les **cheminements piétons** et à **vous éloigner** des bords des quais ou du trottoir à l'arrivée du véhicule.

## + d'infos

Pour connaître tous les horaires et itinéraires, consultez :

- les rubriques « Horaires » et « Recherche d'itinéraire » depuis le site ou l'application Soléa,
- les fiches horaires des lignes téléchargeables ou disponibles en agence commerciale.

